

Elke twee maanden jouw eigen visblad! • november 2010

# STEKKIE

M A G A Z I N E



**NAJAAR:  
TIJD OM TE  
SNOEKEN!**

**ROOFVISSEN DOE JE  
MET DE JEUGDIVISPAS**



POWERED BY:



TIPS VAN ED • DE KIEUWGREEP • STEKKIES IN BEELD •  
VETTE VISSEN • VISSEN MET KUNSTAAS • PROFESSOR GERARD

# LEREN VISSSEN

Hoi Stekkies!

**Volop herfst – wat zeg ik: bijna winter – dus de hoogste tijd om te gaan snoeken. Niet dat mevrouw en mijnheer Esox in de zomer niet bijten, maar veel sloten en plasjes staan dan nog vol met waterplanten. En dat is moeilijk vissen: kunstaas blijft dan voortdurend aan planten als waterpest en wier hangen. En een plug met een pruik op z'n kop vangt nu eenmaal niet. Nu de sloten een stuk 'schoner' zijn, kun je weer prima met kunstaas aan de slag.**

'Welk kunstaas is het beste voor snoek', vragen veel Stekkies mij vaak. Spinners, oftewel blinkers, zijn uitstekend snoekaas. Maar heeft een snoek zo'n spinner met haak eenmaal een paar keer in de bek gehad, dan wordt hij (of zij) steeds

aard niet nodig. Met wat verschillende spinners, enkele plugjes en wat gummi zoals shads en twisters kom je een heel eind. Vergeet ook je JeugdVISpas niet, deze is namelijk verplicht als je wilt roofvissen. Met de JeugdVISpas zit je dus goed als je achter de snoeken aan gaat. Veel succes!



voorzichtiger. In dat geval moet je een ander kunstaasje aan je

lijn knopen en krijg je ineens wel beet. Ik wissel spinners dan ook regelmatig af met plugjes. Niet om de vijf minuten, maar meer als ik hetzelfde stuk sloot nog eens langs ga. Heb ik op de heenweg een spinner gebruikt en een beet gemist, dan schotel ik de snoek op de terugweg een plug of ander kunstaas voor. Vaak werkt dat goed.

Vandaar dat echte kunstaasvissers altijd een doos met allerlei soorten kunstaas meeslepen. Dit kun je ook overdrijven door met je spaargeld de halve hengelsportwinkel leeg te kopen. Dat is uiter-


## Ed Stoop



# Tips van Ed

## BLIJ MET BAARSKLEUREN

Snoeken zijn echte rovers die zelfs hun eigen soortgenoten opeten. Zo'n slank haringssnoekje hapt immers gemakkelijk weg. Vandaar dat er pluggen bestaan die een snoekje imiteren. Maar ook baarzen zijn in het najaar en de winter vaak het 'haasje'. In de zomer kunnen baarzen zich dankzij hun verticale strepen vaak nog prima verschuilen tussen rietstengels. Maar is het riet verdwenen, dan vallen ze door hun rode vinnen extra op en vormen ze een belangrijke prooi voor snoek. Je voelt hem natuurlijk al aankomen: dit betekent dat je de komende maanden vooral pluggen en ander kunstaas moet nemen dat de kleur heeft van een baars. Strepen mag, maar vaak is een combinatie van groengeel met bruin of groen met geel en wat rood (vinnen) al genoeg.



## MAAK JE EIGEN KUNSTAASREDDER

Kunstaas is dikwijls niet goedkoop, dus moet je er zuinig op zijn. Heb je toch een keer de pech dat je plug of spinner aan iets op de bodem vastloopt, zorg dan dat je hem terugkrijgt. Hier bestaan kunstaasredders voor, maar die zijn vaak gemaakt voor bootvissers. Ik vis, net als jullie, echter voornamelijk vanaf de kant. Dus heb je een kunstaasredder nodig die je kunt werpen.

Zelf heb ik er een gemaakt van een loodballetje van ongeveer 50 gram. Die loden kogel heb ik over een stevig koord van 3 millimeter dikte en ongeveer 15 meter lang geschoven. Aan het eind van dat koord zit een knoert van een 5/0 dreg. Daarvan heb ik de weerhaken met een tang plat geknepen en de punten met een tang iets afgeknepen – dat is wel zo veilig!

Als mijn kunstaas is vastgelopen, werp ik de loodbal met dreg net even voorbij de plek waar ik vastzit. Daarna trek ik het koord weer langzaam binnen. Zo heb ik al oude fietsen, winkelwagentjes en matrassen met daaraan mijn dure plug gevangen.



**Colofon**  
Sportvisserij Nederland  
Postbus 162, 3720 AD Bilthoven  
Telefoon 030-6058400  
Website: [www.sportvisserij nederland.nl](http://www.sportvisserij nederland.nl)  
E-mail: [info@sportvisserij nederland.nl](mailto:info@sportvisserij nederland.nl)

**Abonnementen Stekkie Magazine**  
JeugdVISpashouders en Jeugdvergunninghouders krijgen Stekkie Magazine gratis thuis gestuurd. Wil jij dit ook iedere twee maanden ontvangen, schaf dan een JeugdVISpas aan en zorg dat je gegevens bij Sportvisserij Nederland bekend worden.

**Copyright**  
Zonder uitdrukkelijke, schriftelijke toestemming van Sportvisserij Nederland mag niets uit deze uitgave worden overgenomen, vervoelvuldigd en/of openbaar gemaakt worden.

**Vormgeving, druk, advertenties**  
Publishing House & Facilities b.v. Tel.: 0314-340150



# WISSEN DOE JE ZO

## KUNST AAS

Vissen met kunstas op snoek betekent actief vissen. Je loopt de oevers af, gooit keer op keer het kunstas uit en draait het weer binnen. Hierbij vis je alle mooie plekjes van het water af. Super spannend natuurlijk, want elk moment kan er een snoek op duiken!



Het mooie van kunstasvissen is dat je maar weinig spullen nodig hebt. Een spinhengel van 2,40

tot 2,70 meter lang en een werpvermogen van 10 tot 30 gram, met hierop een werpmolentje is perfect. Op de molen spoel je nylon lijn met een diameter van ongeveer 25/00, daarmee kun je in de meeste situaties goed uit de voeten. Een tasje met kunstas en kleine spullen en je kunt aan de slag.

Doe het roofvis examen op [www.stekkie.nl](http://www.stekkie.nl) > leer vissen

### STALEN ONDERLIJN

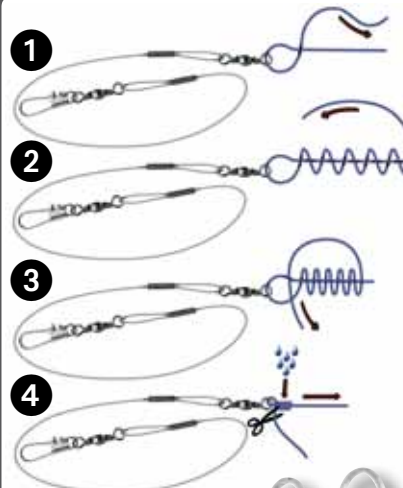
Snoeken hebben gevaarlijk scherpe tanden die je hoofdlijn in één keer kunnen doorbijten. Daarom gebruik je altijd een stevige onderlijn. Stalen onderlijntjes met een breeksterkte van 15 tot 25 pond zijn het meest geschikt.



### HALVE BLOEDKNOOP

Een goede knoop voor het bevestigen van je stalen onderlijn aan je nylon is de halve bloedknoop.

- 1 Steek het uiteinde van de lijn door de wartel van de onderlijn en laat het circa 10 centimeter uitsteken.
- 2 Wikkel het uiteinde van de lijn vijf keer om de hoofdlijn.
- 3 Haal het uiteinde van de lijn door de lus boven de wartel.
- 4 Bevochtigt de knoop en trek hem aan. Knip het uiteinde af.



### TANGEN

Zorg dat je in je jaszak of in je tas altijd een paar tangen hebt. Ten eerste een onthaaktang, om de snoek veilig en snel van het kunstas te ontdoen. Hiervoor kun je een zogenaamde 'arterietang' gebruiken, maar nog beter zijn de speciale tangen die je in de hengelsportzaak koopt. Een kniptang gebruik je om in geval van nood de dreg mee door te knippen. Handig als je jezelf hebt gehaakt of een vis lastig is gehaakt.



### WELK KUNSTAAS?

Pluggen met een korte schoep gaan ondiep door het water en zijn geschikt voor de meeste stadswateren en poldersloten.



De spinner doet het altijd goed op kleiner en niet al te diep water. Ook in troebel water doet een spinner het goed. Hoe groter de spinner, hoe groter de vis!

Shads worden vaak voor snoekbaars in dieper water gebruikt, maar zet je er een lichte jigkop op dan kun je er goed snoek mee vangen. Gebruik gerust grote shads van 12 tot 20 centimeter.



Snoeken hebben een grote bek en lusten wel een grote hap, je kan dus gerust groot kunstas gebruiken. Maar denk eraan: ook kleine snoek pakt groot kunstas!



### UITKAMMEN

Vis een water zo goed mogelijk af. Gooi een paar keer recht vooruit en dan schuin naar links en schuin naar rechts. Gooi vooral ook links en rechts langs je eigen kant. De snoeken kunnen overal liggen, zelfs vlak voor je voeten!

### HOTSPOTS

Snoek tref je vooral aan bij onderbrekingen in het water zoals bruggen, duikers en zijsloten. Neem dus ruim de tijd om al deze stekken af te vissen. Ook in de buurt van waterplanten kun je altijd snoek verwachten. Een grote rietkraag is helemaal hot, zeker als de stengels niet te dicht op elkaar groeien.





# VLEGVISSEN OP SNOEK

De meeste sportvissers vissen met de spinhengel op snoek. Je kan echter ook heel goed met de vlieghengel op snoek vissen, zeker in de wintermaanden. Vliegvisexpert Peter Elberse legt uit hoe.



In het voorjaar, de zomer en herfst kun je kunstaas redelijk snel binnenvissen, maar 's winters moet het allemaal wat langzamer. Dan is een aan de vlieghengel geviste streamer een prima keuze. Deze kun je namelijk tergend langzaam vissen.

Daarom is de streamer bij uitstek geschikt voor de wintervisserij in polders en stadsvijvers.

## TECHNIEK

Verre worpen zijn voor de snoek niet nodig. De meeste snoeken vind je vaak letterlijk voor je voeten. Bij rietkragen, overhangende bomen of bruggen liggen ze graag in een hinderlaag te wachten op een prooi. Grijpt de snoek de streamer, sla dan stevig aan! Snoeken hebben een harde bek, zodat de haak niet eenvoudig is te zetten.

## MATERIAALCHECKLIST

- /// Strakke hengel van 2.70 m voor een aftma #8 lijn.
- /// Reel waarop een vliegenlijn plus 50 m backing op past.
- /// Drijvende snoeklijn (evt. met langzaam zinkende punt).
- /// Snoekleader of 1,5 m 50/00 nylon met daaraan een staaldraadje.
- /// Streamer of popper van 15 cm gebonden op een 6/0 haak



## SUCCESS

Snoeken is zoeken, geef dus niet te snel op. Soms vang je een dag niets, maar de volgende dag kan het in hetzelfde water zo maar wel prijs zijn. Zet je door, dan is succes verzekerd. Het is geweldig om een snoek in het vaak heldere water op de streamer te zien knallen. Soms pakken ze hem vlak onder de kant en slaat je hart een slag over van de schrik!



Bekijk op Stekkie T.V. aflevering 8 vliegvisserij

Heeft een snoek je kunstaas gepakt en is deze uitgedrild, dan komt het moment om hem te landen en te onthaken. Hoe je dat bij een vis met zo'n 700 tanden in zijn bek doet, leer je hieronder.

Je kunt een snoek met een schepnet landen, maar dan zul je vaak zien dat de vis in het net gaat rollen en de haken van het kunstaas in je net verstrikt raken. Handiger is het om een snoek met de hand te landen. Snoeken tot ongeveer 80 cm kun je gemakkelijk achter de kieuwbogen in de nek grijpen. Als je de vis zo vasthoudt, gaat de bek vaak vanzelf al openstaan zodat je hem kunt onthaken.

bekijk vanaf 19 november het filmpje over de kieuwgreep op [www.stekkie.nl](http://www.stekkie.nl)



# LANDEN EN ONTHAKEN


## KIEUWGREEP

Grotere snoeken pak je echter niet zo gemakkelijk in de nek. Die kun je daarom beter met de kieuwgreep landen en onthaken. Door de vis met een hand stevig in de kieuw vast te pakken, opent de snoek automatisch zijn bek. Zo kun je met een lange en stevige onthaaktang het kunstaas losmaken.



## RELEASE

Natuurlijk maken we – zoals bij iedere vis – de handen nat voordat we de snoek vastpakken en proberen we hem zo snel mogelijk te onthaken en weer terug te zetten. Indien de snoek niet direct vanzelf wegzwermt, houd hem dan even vast. Zodra de vis weer op krachten is en weg wil, voel je dat vanzelf.





# Stekkie in beeld

Kijk voor  
meer vangsten,  
visstekken en  
visverhalen op  
[www.stekkie.nl](http://www.stekkie.nl)

ADVERTENTIE



**Daan**  
**Pikehunter**



Eind september gingen Daan en vismaat Jasper op snoek vissen. Hun ogen waren gericht op luie, dikke damessnoeken die wel trek hadden in een dode sardine. De plek waar het moest gebeuren was één van de vele vaarten in Midden Delfland, met een T-splitsing, een brug en een jachthaven: de plek voor grote snoek!  
Ze gebruikten een dood-aas takel met twee dreggen maat 4, een schuiflood van ongeveer 35 gram en een rubberen stoppertje om het lood van de knoop af te houden. De sardines van ongeveer 15-20 centimeter waren ingevroren aangeschaft bij de plaatselijke visboer. Dat de aanpak goed was blijkt wel uit het vangstresultaat: ze vingden die dag drie snoeken en er werd nog een grote verspeeld. Daan had er twee van 98 centimeter, waarvan een hele mooie van 8,8 kg. Jasper ving een kneiter van 104 cm met een gewicht van 9,5 kg, wat meteen zijn nieuwe PR (persoonlijk record) was.



# Stekkie in beeld

Wil jij ook met jouw foto in Stekkie Magazine?  
Maak dan een profiel aan op Stekkie.nl, upload een foto  
in hoge resolutie en vul de vragenlijst in!

Als moderators van Stekkie Magazine zijn wij speciaal voor dit nummer een dag gaan snoekvissen. Wij wonen midden in de polder, dus voor goede snoekstekken hoefden we niet ver te zoeken!

Naast de vele rechte sloten zijn er in de polder meestal ook een paar T-splitsingen, overhangende bomen, bruggetjes en rietkragen te vinden. Wij besloten om vooral deze hotspots af te vissen. Wij gebruikten allebei een licht spinhengeltje met een kleine molen met 24/00 nylon. Omdat de meeste poldersloten niet echt diep zijn, visten we met ondiep lopende pluggen met een duikdiepte van rond de 0,5 tot 1,0 meter. De pluggen die we gebruikten waren meerdelig, omdat die uit zichzelf al een goede actie hebben. Volgens ons zal een roofvis dan sneller denken dat hij met een zieke vis te maken heeft.

Ruben  
Ruben123@



Willem  
Willem Allrounder@



Ruben viste op een T-splitsing en Willem langs de liebedden en rietkragen. Na een paar keer werpen, knalt er opeens een snoek uit de kant op de plug van Ruben! Willem maakt snel een foto tijdens de dril en schept de vis nadat hij is uitgedrild. Ruben maakt z'n handen nat, onthaakt de snoek met een tangetje en meet hem op 63 centimeter. Nog even poseren voor de foto en daarna zetten we de snoek weer rustig terug in het water.

Na verder niets meer in de polder te hebben gevangen, besloten we om nog heel even in wat slootjes tussen de huizen te vissen. Ook hier hadden we na een paar keer gooien weer beet. Dit resulteerde in een mooie snoek van vrijwel dezelfde lengte als onze poldervis. Wij hebben na deze dag de snoekenkoorts aardig te pakken. We hopen dat jullie de komende maanden veel snoek zullen vangen, succes!



# Vette vissen



Om de werking van een grote shad te testen, wierp Wouter een paar keer in een poldersloot van een metertje diep. Tot zijn grote verbazing dook er meteen een grote snoek op, die hij pas na een half uur drillen kon landen. Met 111 centimeter echt een megavangst.

## Spikey\_pikey

Spikey\_pikey gebruikt voor snoek het liefst felgekleurde pluggen. Bij het afvissen van een slootje werd zijn knalgroene fire tiger plug eerst bijna gegrepen door een spiegelkarper, waarna er een snoek van 60 centimeter op knalde. De nieuwe camera kon direct worden getest, met goed resultaat!



Dat snoekvissen soms heel eenvoudig kan zijn, bewees Snoekerchris toen hij met een 3-delige plug aan de slag ging. Zijn eerste worp leverde een mooie snoek op van 72 centimeter. Na een paar uur stug doorvissen volgde er nog eentje van 68 centimeter.

## Snoekerchris

Stuur ook jouw visverhaal in op: [www.stekkie.nl/stekkie-magazine/stuur-je-visverhaal-in/](http://www.stekkie.nl/stekkie-magazine/stuur-je-visverhaal-in/)

## Blaffende vis

Dat er in troebel water ook grote snoeken rondzwemmen merkte Julian toen hij met een Salmo perch op baars ging vissen. Deze toevalstreffer van 105 centimeter en 8 kilo kwam als een grote verrassing. Blaffende vissen bijten niet, maar voor de tanden van deze snoekendame moet je respect hebben!

## Prijsvraag

Deze keer kun je een spinset winnen (een Precision hot spin 25 hengel en bijpassende Passion 720 molen) die beschikbaar is gesteld door de firma Spro. Om kans te maken op deze super spinset moet je de volgende vraag goed beantwoorden:

Wat is de Latijnse naam voor de snoek?

Stuur je antwoord voor vrijdag 3 december naar [info@stekkie.nl](mailto:info@stekkie.nl) onder vermelding van 'prijsvraag november'.



ADVERTENTIE



## Wist je dat?

# DE SNOEK

De snoek is één van de populairste sportvissen van ons land. Dat is logisch, want een snoek kan bijna 1,40 meter lang worden en heeft een grote bek vol met tanden (wel 700 stuks). Snoeken staan dan ook aan de top van de voedselketen. Ze kunnen grote prooien eten en als er te weinig prooien zijn in verhouding tot het aantal snoeken, eten ze elkaar op.

Zo kan een grote snoek soms zelfs voorkeur hebben voor hele kleine visjes. Snoeken kunnen dus heel gemakkelijk schakelen bij een ander voedselaanbod en dat maakt ze tot succesvolle roofvissen.



Als je naar de bouw van de snoek kijkt, zie je dat het een vis is die zich tussen de waterplanten ophoudt.

Hij heeft een goede schutkleur en pakt zijn prooi vanuit een hinderlaag. Door zijn slanke lichaamsbouw en grote vinnen en staart kan hij in korte tijd een snelheid halen van wel 40 km per uur. Even voor de vergelijking: dat is ruim twee keer sneller dan jij fietst.

Das snoeken veel verschillende prooien eten, blijkt wel uit het feit dat er heel veel typen kunstaas zijn waarmee je op snoek kunt vissen. Sommigen daarvan lijken uiteraard op vissen, maar andere hebben meer weg van een kikker, watervogel of rat. Daarbij maakt het formaat soms niet eens uit.



Professor Gerard is bioloog bij Sportvisserij Nederland en weet werkelijk alles van vissen. In deze rubriek deelt hij zijn immens grote kennis over vis met de lezers van Stekkie Magazine.

## GIRLPOWER

*Bij snoeken zijn de vrouwtjes de baas. De grote snoeken van over een meter lang zijn namelijk altijd dames. De mannetjes blijven met een maximum lengte van ongeveer 80 cm relatief klein.*



Hoe groter een vrouwtjessnoek is, hoe meer eitjes ze kan produceren. Het is dan ook niet voor niets dat grote snoeken altijd vrouwtjes zijn. Zo komen er heel veel jonge snoeken en heeft de soort een grotere overlevingskans. Het verschijnsel dat vrouwtjes groter worden zie je ook bij andere vissen, zoals bijvoorbeeld zalmen. Ook hier is het produceren van veel eieren de belangrijkste reden voor dit verschil tussen man en vrouw.



## GROOT EN KLEIN

Wanneer de snoeken paaien – dit gebeurt in de periode januari-maart – wordt het verschil in lengte tussen man en vrouw duidelijk zichtbaar. Mocht je tijdens de paai meerdere snoeken bij elkaar zien zwemmen, dan is er één vis vaak beduidend groter dan de rest. Dit is het vrouwtje. Op het moment dat

## Professor Gerard!



zij haar eieren afzet, wordt ze vaak begeleid door twee of drie meestal kleinere mannetjes. Die zijn, afhankelijk van het water waar ze voorkomen, meestal niet veel groter dan vijftig tot tachtig centimeter.



## VROUW EET MAN

Zodra de paai is afgelopen, is het trouwens oppassen geblazen voor de mannetjes. Bij onderzoek door visbiologen worden in de magen van afgepaaide vrouwtjes soms meerdere paarrijpe mannetjes aangetroffen. Snoeken zijn namelijk niet vies van een hapje snoek. Grote snoeken eten soortgenoten tot wel 70% van hun eigen lengte. Het zijn in dit geval dus de dames die de heren opeten. Het zal eraan bijdragen dat vrouwtjes meestal twaalf tot dertien jaar en mannetjes gemiddeld vijf tot zes jaar oud worden.





ADVERTENTIE