

Elke twee maanden jouw eigen visblad! • juli 2011

STEKKIE

M A G A Z I N E



POWERED BY:



TIPS VAN ED • STEKKIES IN BEELD • HYPES VISGAME
• DE VISLIST • FORELVISVINGERS • VISSEN OP RUISVOORN

HARTJE ZOMER

*Ha die stekkie,
Hartje zomer! Al heb ik op het moment dat ik dit schrijf het idee dat wij de zomer al in april en mei hebben gehad. Wat een zon hadden we toen en wat was het droog. Veel te droog zelfs, en dat is ook niet goed. Het water stond overal te laag en de visvangst was daardoor op veel plaatsen erg slecht.*

Eerlijk gezegd ben ik die slechte vangsten al helemaal vergeten en geniet ik elke week weer volop van het vissen. In deze periode kunnen we ons op allerlei leuke zomerse visserijen storten. Dat kan aan zee, waar elk jaar weer een aantal vaste zomergasten te vinden zijn. Maar natuurlijk ook in het binnenwater, waar bepaalde vissoorten in de zomer veel actiever zijn dan in de winter. En omdat we in deze tijd van het jaar weer alle aassoorten mogen gebruiken, kun je zelfs gaan snoeken. Als dat tenminste van je hengelsportvereniging mag. In veel verenigingswater mag je pas vanaf de herfst op snoek vissen, dus houd dat in de gaten.


Mag je van je ouders nog een uurtje in de schemer doorvissen, dan kan zo'n lichtgevend breekstaafje op je dobber erg handig zijn. Zorg dus dat je daarvan een paar verpakkingen in je vistas hebt. Maar genoeg over de duisternis, want de vissen waar ik het bij mijn tips over ga hebben draaien vooral dagdiensten en zijn in het donker slecht vangbaar.



Ed Stoop



Op karper kun je natuurlijk wel het hele jaar vissen, en in de zomermaanden mag dat eventueel ook 's nachts. Dat kan samen met je vader, oom of grote broer en is natuurlijk hartstikke leuk en spannend. Vergeet echter niet dat karpers ook heel goed in de vroege ochtend en avond bijten.



Tips van Ed

GEEP IN HET LAND

In de zomermaanden is de zilveren geep op veel plaatsen langs de kust te vinden. Zoek de vissen net onder het oppervlak en gebruik een speciale geepdobber. Die kun je dankzij een loodgewicht in de dobber erg ver werpen. Aan de lijn knoop je een speldwartel die je aan het oog bovenaan de dobber vastmaakt. Vervolgens maak je van 25/00 nylon of fluorocarbon een onderlijn van een meter lang. Aan één kant komt een lusje en aan de ander kant een haak maat 6 of 8 met een lange steel. Het lusje komt aan dezelfde speldwartel bovenaan de dobber. Als aas gebruik je een dun reepje vis (bijvoorbeeld een reepje verse zalm met huid), een reepje spek of een kweekzagertje. Je werpt zo ver mogelijk in en remt de dobber voordat deze het water raakt, zodat de haaklijn zich mooi strekt. Draai af en toe een stukje in en wacht tot je een geep bij de dobber ziet springen. Want springen betekent meestal ook hangen!



Bekijk het filmpje over geepvissen op Stekkie.nl

ZOMERSNOEKEN EN WATERPLANTEN

Jonge snoekjes hebben waterplanten nodig om zich te kunnen verstoppen voor hongerige soortgenoten. Grotere snoeken gebruiken de beschutting van waterplanten om vanuit een hinderlaag prooivissen te vangen. Dus wil je in de komende maanden snoek vangen, ga dan vissen in helder water waar veel planten groeien. Het vissen in die wateren met spinners en pluggen is niet eenvoudig. Die blijven voortdurend in de planten hangen. Veel beter kun je vissen met een grote snoekstreamer, die raakt niet zo snel vast. Behalve aan de vlieghengel kun je die ook aan je spinhengel hangen. Alleen moet je dan wel een paar flinke loodhagels op de lijn drukken, anders heb je geen gewicht om te werpen. Een drijvende jerkbait doet het trouwens ook erg goed in plantenrijk water. Die zwemt en springt prachtig over de planten heen en is onweerstaanbaar voor snoek. De combinatie groen met geel doet het altijd goed.



Colofon
Sportvisserij Nederland
Postbus 162, 3720 AD Bilthoven
Telefoon 030-6058400
Website: www.sportvisserijnederland.nl
E-mail: info@sportvisserijnederland.nl

Abonnementen Stekkie Magazine
JeugdVISpashouders en Jeugdvergunninghouders krijgen Stekkie Magazine gratis thuis gestuurd. Wil jij dit ook iedere twee maanden ontvangen, schaf dan een JeugdVISpas aan en zorg dat je gegevens bij Sportvisserij Nederland bekend worden.

Copyright
Zonder uitdrukkelijke, schriftelijke toestemming van Sportvisserij Nederland mag niets uit deze uitgave worden overgenomen, vervoelvuldigd en/of openbaar gemaakt worden.

Vormgeving, druk, advertenties
Publishing House & Facilities b.v. Tel.: 0314-340150

VISSEN DOE JE ZO

Als je met warm zomerweer gaat vissen, is het niet zo prettig als je met veel spullen moet sjouwen. Het vissen op ruisvoorn is nu ideaal: gewoon met een hengel en een tasje actief langs het water struinen.



ruisvoorn

De ruisvoorn is een hooggebouwde, vaak goudkleurige vis met rode vinnen. Hij heeft een schuin naar boven gerichte bek, waarmee hij goed insecten van het water kan plukken. De rugvin staat duidelijk achter de buikvinnen. Bij een blankvoorn, die best wel op een ruisvoorn lijkt, staan deze vinnen recht boven elkaar. Ruisvoorns kunnen een lengte bereiken van wel 45 centimeter.



blankvoorn

GOED KIJKEN

Ruisvoorns zwemmen vaak net onder het wateroppervlak. Als je goed kijkt, zie je al snel waar ze zich ophouden.

Een pet en een polaroid bril zijn hierbij handig, omdat je dan weinig last hebt van de schitteringen van de zon. Ruisvoorns maken vaak kringetjes in het water op de plek waar ze een vliegje van het oppervlak hebben gepakt. Het is wel een schuwe vis. Wil je ze vangen, beweeg dan rustig en draag geen opvallend gekleurde kleding.



WELK AAS?

Ruisvoorns leven van insecten, insectenlarven, slakjes en kreeftjes. Ook eten ze zachte waterplanten, draadalg en zelfs kleine visjes. Gelukkig lusten ze daarnaast ook brood, maden en wormen. Dat zijn dus goede aassoorten. Gooi eens wat broodkorsten op het water en je ziet snel of er ruisvoorns in de buurt zijn. Soms duiken ze er met tientallen tegelijk op en is het brood binnen een minuut verdwenen. Als je in de buurt van de korsten je aas inwerpt, krijg je vaak snel beet.



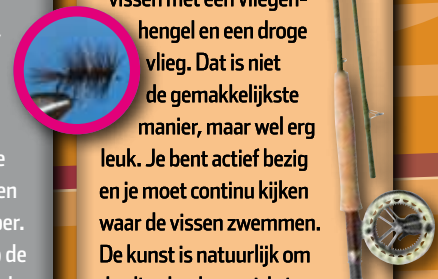
Die komt aan je werphengel, met op de molen 18/00 nylon. Op de lijn zet je eerst een stuitje, dan de vlokdober, daaronder enkele loodhagels en op 30 centimeter van het lood een haak 10 of 8. Zet de dobber vast tussen je stuitje en het lood, zodat je lekker ondiep vist. Prop de haak vol met maden of neem een mooie vlok witbrood. Werp vlakbij waterplanten of bij de broodkorsten die je eerder hebt gevoerd. Succes verzekerd!

BROODVLOK

Je kunt vissen met een vaste stok, matchhengel, vlokhengel, spinhengel of vlieghengel. De keuze is helemaal aan jou. Een goede manier is het vissen met een vlokdober.

VLIEGENHENGEL

Je kunt goed op ruisvoorn vissen met een vlieghengel en een droge vlieg. Dat is niet de gemakkelijkste manier, maar wel erg leuk. Je bent actief bezig en je moet continu kijken waar de vissen zwemmen. De kunst is natuurlijk om de vlieg heel voorzichtig zo dicht mogelijk bij de ruisvoorns te werpen. Als je de techniek onder de knie hebt, kun je met de vlieg heel goed vangen. Dus op naar de waterkant en oefenen maar!



WAAR ZWEMMEN ZE?

De ruisvoorn is een vis van helder, stilstaand of langzaam stromend water waarin waterplanten groeien. Dit kunnen stadsvijvers en singels zijn, maar ook poldersloten en begroeide oeverzones van een plas. Ze zwemmen graag bij rietkragen, of in open plekken tussen velden met onderwater- of drijfbladplanten.



ZO KNEED JE EEN VLOK



1 Neem een zacht stuk witbrood ter grootte van een twee euro muntstuk en leg daar je haak op.



2 Knijp het stuk brood rond je haaksteel plat, zodat de haak goed in de vlok wordt geklemd.



3 Klaar is Kees: je hebt nu een prachtige vlok met een mooie pluim aan de onderkant.



Check op Stekkie.nl het filmpje over het vissen op ruisvoorn

VISSEN OP FORELVIJVERS



FORELVIJVERS

In forelvisvijvers worden gekweekte forellen uitgezet als je komt vissen. Je moet betalen om er te mogen vissen, maar de vissen die je vangt mag je meenemen om op te eten. De vijvers zijn meestal goed gevuld met forellen en de kans om een mooie vis te vangen is groot! Ook is er vaak een kantine of restaurant, waar je wat kunt eten en drinken. Meestal kun je er ook een hengel huren en aas kopen.



Jammer genoeg kun je in ons land op weinig plekken in de natuur forel vangen. Gelukkig zijn er in Nederland wel 50 forelvisvijvers, waar je op forel kunt vissen. Tom Bremer, eigenaar van Forellenvijvers De Huif (www.ikvisopforel.nl), geeft tips om veel forel te vangen.

AAS EN TECHNIEK

Goede aassoorten zijn foreldeeg, meelwormen en wasmotlarven. Bevestig het aas op zo'n manier, dat het onder water gaat draaien en trillingen veroorzaakt. Dat vangt het beste. Deeg kun je tot een schoepje of wokkel kneden. Meelwormen en larven rijg je op de haak waarbij de haakpunt vrij blijft.

Sla bij een aanbeet niet te vroeg aan, maar wacht tot de vis wegzwemt met het aas. Je kunt een dobber gebruiken, maar ook op gevoel vissen met een hengel met een gevoelige top. Knijp dan wat loodjes voor de wartel van je onderlijn of gebruik een glasgewicht. Vis alle waterlagen af door harder of zachter te draaien. Zo vind je snel de beste plekken.

FOREL EN ZALMFOREL

In forelvisvijvers zwemmen meestal regenboogforellen. Deze zijn goed te kweken, groeien snel en zijn sterk aan de hengel. Ook worden er vaak zalmforellen uitgezet. Dit zijn eigenlijk regenboogforellen, die zijn opgekweekt met voer waar garnaaltjes in zitten. Hierdoor heeft de zalmforel roze visvlees, net als een echte zalm. Op de meeste vijvers zwemmen ook karpers en steuren



MATERIAAL CHECKLIST

- ✓ Lichte spinhengel, winkle-picker of matchhengel
- ✓ Kleine werpmolen in 1000 tot 2500 formaat
- ✓ Nylon lijn van 16/100 tot 20/100
- ✓ Dobber, wartel en (glas)lood
- ✓ Haakje 8 of 10 aan een onderlijn van 60 cm

om de bodem plantenvrij te houden. Soms worden Afrikaanse meervallen uitgezet, die ook leuk zijn om te vangen!



FOREL OPETEN

Normaal zet je natuurlijk al je vissen voorzichtig terug in het water. Bij een forelvisvijver is dat niet gebruikelijk. Neem de forel daarom lekker mee en smul ervan. Een vis die je meeneemt, kun je het beste direct doden met een krachtige tik op de kop. Doe dit voordat je hem onthaakt en gebruik bij voorkeur een priest (een korte stok verzwaaard met lood). Doe hem daarna in een koelbox met ijs, dan blijft de vis goed vers. Op internet kun je veel lekkere forelrecepten vinden.

Kijk voor filmpjes, tips en trucs op www.deforelvisser.nl en bekijk het filmpje over forelvissen op Stekkie.nl

SUPER VERJAARDAGSFEEST!

Op de forelvisvijvers worden vaak leuke activiteiten georganiseerd door de beheerders. Er zijn regelmatig actiedagen met grote zalmforellen en er zijn spannende wedstrijden. Helemaal leuk is het om je verjaardag bij een forelvisvijver te vieren. Al je vrienden kunnen dan zelf proberen om forellen te vangen en meteen ervaren dat vissen echt leuk is. Op zo'n manier is je verjaardagsfeest zeker een succes!



FORELVIJVERTIPS

- 1 Vis lekker licht, gebruik een lichte hengel, dunne lijn en kleine haak.
- 2 Forel is een roofvis, dus vis actief!
- 3 Forel zwemt graag in scholen: waar je er één vangt zijn er vaak meer.
- 4 Varieer vaak met soorten, kleuren en combinaties van aas.
- 5 Vraag tips bij de beheerder of iemand die veel vangt, ze helpen je graag!





Uit de Stekkie Viskist kunnen vismaterialen komen, maar ook - zoals dit keer - een tip voor een leuk boek! Want deze zomer zijn er vast wel een paar regenachtige dagen, waarop je even niet naar buiten wil om te vissen. En wat is er dan leuker dan het lezen van een spannend boek over vissen?

HET GEHEIM VAN DE STROPSHUT

Het boek "Het geheim van de stropershut" gaat over drie vrienden (Kees, Younes en Mitra) die een stropershut ontdekken. Kees is een echte visser, die eigenlijk helemaal niet achter de stropers aan wil. Hij wil veel liever vissen! Maar dan komt hij er achter dat een schoolgeenootje bedreigd wordt door de stropers en

dat zijn oma vroeger ook al door stropers werd bedreigd. Samen met Younes en Mitra bedenkt hij een plan om de stropers voorgoed weg te krijgen. Een doodeng plan, dat wel, maar hij moet doorzetten. Ondertussen wil hij zich ook nog voorbereiden op de viswedstrijd.



VISSENVOER RECEPTEN

De schrijfster Annemiek Neefjes heeft met dit boek een lekker spannend verhaal geschreven, voor kinderen vanaf 8 jaar. Het

boek behoort tot de serie 'Geheim-boeken' van uitgeverij Leopold, die ook nog veel worden gelezen door middelbare scholieren. Voor vissers is het boek extra leuk, omdat het zich rondom het water afspeelt en er bovendien bijzondere recepten voor vissenvoer worden beschreven. Sommige van die recepten zijn al heel erg oud, maar nog steeds super goed!



WIN EEN BOEK!

In het boek zijn gekke vissenvoer recepten beschreven, maar misschien heb jij ook wel een geheim recept. Wie heeft het Aller Beste Vissevoer Recept? Dit kan een heel gemakkelijk, heel oud of heel origineel recept zijn. Stuur je recept én je adresgegevens naar info@stekkie.nl. Die tien beste inzendingen belonen we met het boek "Het geheim van de stropershut"!



Wat: Het geheim van de stropershut
Waar: bij de boekenwinkel
Kosten: € 12,95 euro

Stekkie in beeld

Wil jij ook met jouw foto in Stekkie Magazine?
Maak dan een profiel aan op Stekkie.nl, upload een foto
in hoge resolutie en vul de vragenlijst in!



Op een warme avond in mei, wilde Max voor het slapen gaan nog even een hengel uitgooien in de vaart dicht bij huis. Zoals gebruikelijk had hij gezelschap van zijn vader Peter. Op de uitgekozen stek visten ze vaker samen, in de hoop een mooie karper te vangen. Ze visten met penhengels en het haakaas bestond uit één korrel mais. Rondom de dobbers gooiden ze nog een paar handen mais, om een opvallende voerplek te maken. Het duurde niet lang voordat de dobber van Max weg schoot, maar ondanks een razendsnelle reactie sloeg hij toch mis. Net voordat ze moesten inpakken, zeilde de dobber schuin weg. Dit keer was het wel raak en na een drill van wel 20 minuten kon een gigantische graskarper van 92 centimeter worden geland. Max en zijn vader hadden nooit verwacht dat er zo'n prachtvis in hun vaart rondzwom.



Kijk voor meer vangsten,
visstekken en visverhalen
op www.stekkie.nl



Mike
Mike Kregting®
stekkie.nl

Mike besloot in de meivakantie met zijn vriend te gaan vissen in een zijarm van een grote rivier. Ze hadden hun karperhengels meegenomen en op de beetverklidders gezet, terwijl ze actief visten met feederhengels. Nadat ze al een paar dikke brasems op de feeder hadden slaan voelde hij meteen dat het geen karper was. "Karper!" riep hij, maar na het aangehaakt, wat toch wel een beetje teleurstellend was. Even dacht hij een brasem te hebben kwam, bleek er een hele andere vis aan de haak te zitten. Na het bekijken en fotograferen werd de vis snel teruggezet, maar de jongens hadden geen idee wat ze hadden gevangen. Zelfs na lang zoeken op het internet en in de Vissengids App op een mobiele telefoon, kwamen ze er nog steeds niet achter.

Bij de Stekkie redactie werken gelukkig mensen die veel verstand van vissen hebben, dus voor ons is het een makkie: het is een hele dikke wind! Een echte riviervis, die gek is op vrijwel elk karperaas.



Max
maxcarp®
stekkie.nl



Vette vissen



Koen&Teun

Iedere vrije minuut van de dag zitten de broers Koen en Teun aan de waterkant. Meestal zijn het een paar drukmakers, maar aan de waterkant zijn ze heel rustig en geduldig. Dat wordt regelmatig beloond met een mooie vis, zoals deze snoek. Een vangst om trots op te zijn!

Lucahengelaar

Luca woont in een dorpje aan de Grensmaas, waar de Vis TV aflevering "Mega roofblei op de Grensmaas" is opgenomen.



Zelf heeft hij er al meerdere roofbleien gevangen, in een snel stromend gedeelte. Tot zijn verbazing ving hij daar op een klein roofblei plugje ineens deze enorme bak van een snoekbaars!



Luka

Toevallig kregen we naast het bericht van Luca ook van Luka een mooie vis toegestuurd. Ze ving haar allereerste karper tijdens een vissessie met haar vader. Door rustig te drillen én een beetje hulp, lukte het haar om deze prachtige en beresterke karper het landingsnet in te loodsen. Een knap staaltje.

Dane Ista is helemaal verslaafd aan vissen.



Dane

Zodra hij vrij is van school, pakt hij zijn hengel en is hij weg. Het liefst vist hij in de vijvers rondom zijn huis in Numansdorp. Dat hij naast voortjes ook wel eens een grotere vis vangt, bewijst hij met deze kanjer van een brasem.

Stuur ook jouw visverhaal in via www.stekkie.nl

Prijsvraag

De prijsvraag van dit Stekkie Magazine is ook al genoemd bij De Viskist. In het boek "Het geheim van de stropershut" staan bijzondere vissenvoer recepten beschreven. Heb jij ook een goed recept? De tien mensen die het beste vissenvoer recept insturen naar info@stekkie.nl, belonen we met het boek "Het geheim van de stropershut". Vergeet je adresgegevens niet te vermelden!



Wist je dat?



Op Hyves kun je vanaf 20 juni tot 17 juli een leuke visgame spelen: Vrienden Vissen. In deze game krijg je vijf kansen om een aantal van je vrienden (de "vissen") uit je eigen visvijver te vissen. Heb je beet, dan moet je zo snel mogelijk reageren!

ZO DOE JE MEE
Ga naar de Hyvespagina van Ed Stoop. Hier zie je precies hoe je mee kunt doen met het Vrienden Vissen spel.

WEEKWINNAAR VIST MET ED!

Je bent weekwinnaar als je aan het einde van de week de meeste en zwaarste vissen hebt gevangen. Jij gaat dan met Ed vissen, waarbij je twee vismatten mag meenemen!
Na 17 juli wordt er door Sportvisserij Nederland één eindwinnaar geloot uit de top 100 beste vissers. Die eindwinnaar wint een visset ter waarde van maar liefst € 500,-.

VANG DE GROOTSTE

Hoe meer je vangt, hoe groter de kans op te gekke prijzen. Er zwemmen grote en kleine vissen rond. Hoe meer vrienden een gevangen "vis" heeft, des te zwaarder hij is. Zorg er voor dat jij de grootste vangt. Is je aas op en wil je verder vissen? Nodig dan nog tien vrienden uit en maak een extra kans om te winnen. Ook kun je jouw eigen profiel pimpen. Als je je profiel pimpt, krijg je een nieuwe hengel. Hiermee kun je nog grotere en zwaardere vissen vangen.



Speel de Hyves game: Vrienden Vissen


Professor Gerard is bioloog bij Sportvisserij Nederland en weet werkelijk alles van vissen. In deze rubriek deelt hij zijn immens grote kennis over vis met de lezers van Stekkie Magazine.

Professor Gerard!



IS DIE KARPER WEL EEN KARPER?

In Nederland zwemmen veel vissoorten rond die "karper" in hun naam dragen: boerenkarper, schubkarper, spiegelkarper, rijenkarper, lederkarper, goudkarper, koikarper, kroeskarper, graskarper, zilverkarper en grootkopkarper. Maar zijn dat allemaal wel echte karpers?



Schubkarper Spiegelkarper

zijn van de gekweekte karper verschillende andere beschubbingspatronen bekend: spiegelkarper, rijenkarper en de naakt- of lederkarper. Bovendien zijn er hele mooie kleurvarianten van de echte karper: de vijvervissen goudkarper en koikarper.

Nou, ja en nee. Ze behoren allemaal tot de familie van de karpers, maar daar behoren bijvoorbeeld ook de brasem, kolblei en blankvoorn toe. Er zwemt eigenlijk maar één vissoort rond die officieel de naam karper mag dragen, maar binnen die soort kunnen de vissen er heel verschillend uitzien. Lastig hoor!

DE KARPER

De enige echte karper in Nederland is de "Cyprinus carpio". Deze soort werd al heel lang geleden door de Romeinen naar ons land gebracht. De wilde of boerenkarper is de oervorm van de karper: lang-gerekt en slank gebouwd. De gekweekte vorm van de karper heeft vaak een wat hogere lichaamsvorm, en kennen we onder de naam schubkarper of edelschub. Naast de schubkarper

ANDERE SOORTEN

Nast de echte karper hebben we nog een aantal andere vissoorten die in meer of mindere mate op een karper lijken. In het verleden hebben die vissen daarom ook het woord "karper" in hun naam gekregen. Dit zijn de kroeskarper, graskarper, zilverkarper en grootkopkarper. De eerste twee soorten heb je zelf misschien al eens gevangen. De kroeskarper zwemt vooral in begroeide polderwateren, de graskarper is meestal uitgezet om waterplanten weg te eten. De uit Azië afkomstige zilver- en grootkopkarper zijn vrijwel onvangbaar met de hengel, omdat ze alleen maar watervlooiën en ander klein voedsel uit het water zeven. Op die manier kunnen ze wel 1.30 meter lang en meer dan 30 kilo zwaar worden!



Rijenkarper



Kroeskarper Graskarper
Zilverkarper Grootkopkarper

